

---

# 平成20年3月期 中間決算説明会

---

平成19年11月5日

株式会社 **ハイマックス**

証券コード：4299 東証2部

<http://www.himacs.jp/>

1. 中間決算概要
2. トピックス
3. 通期業績予想
4. 優先課題への取組み

# 1. 中間決算概要

---

# 中間決算損益計算書(連結)

1. 中間決算概要

(百万円)

	H19/3中間期		H20/3中間期		比較増減		期初予想	
	(構成比率)		(構成比率)		(額)	(率)	(達成率)	
売上高	4,214	100.0%	4,298	100.0%	+ 83	+ 2.0%	4,400	2.3%
金融向け	2,643	62.7%	3,086	71.8%	+ 443	+ 16.8%	-	-
非金融向け	1,571	37.3%	1,211	28.2%	359	22.9%	-	-
売上原価	3,264	77.5%	3,387	78.8%	+ 122	+ 3.7%	-	-
売上総利益	949	22.5%	911	21.2%	38	4.1%	-	-
販管費	654	15.5%	628	14.6%	26	4.0%	-	-
営業利益	295	7.0%	282	6.6%	12	4.2%	282	+ 0.2%
経常利益	301	7.2%	287	6.7%	14	4.8%	285	+ 0.9%
中間純利益	160	3.8%	149	3.5%	11	7.3%	149	+ 0.0%

## 2. トピックス

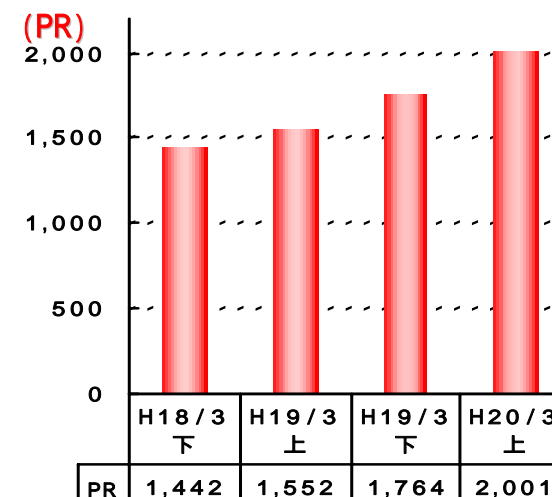
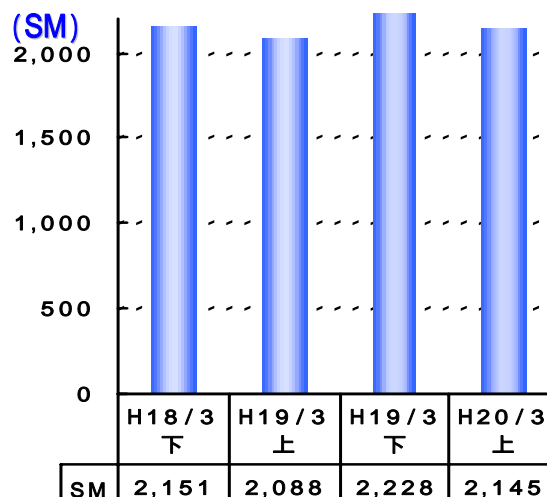
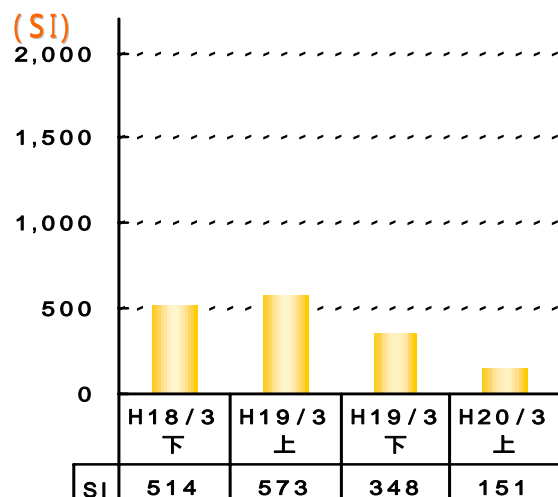
---

# 事業分野別売上高(連結)

2.トピックス

(百万円)

事業分野	H19/3	H20/3	増減率		備考
	中間期 (構成比)	中間期 (構成比)			
(SI) システム インテグレーション	573 (14%)	151 (3%)	421	73.5%	大型の流通案件の収束
(SM) システム メンテナンス	2,088 (49%)	2,145 (50%)	+56	+2.7%	保険向け案件で継続受注獲得
(PR) プロフェッショナル	1,552 (37%)	2,001 (47%)	+448	+28.9%	銀行向け案件拡大及び その他業種の案件立ち上がり
合計	4,214 (100%)	4,298 (100%)	+83	+2.0%	

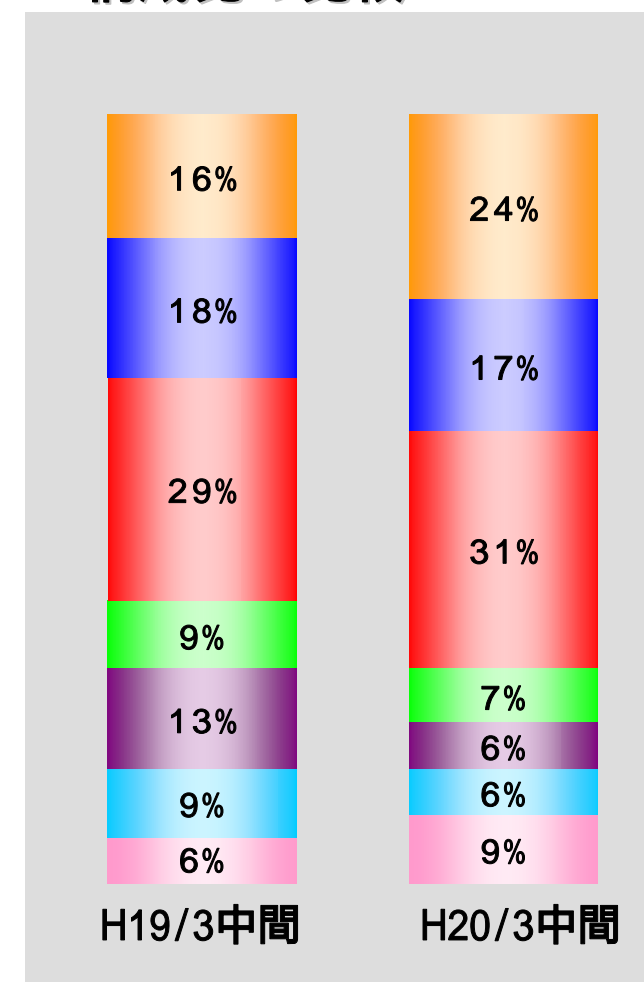


# 業種別売上高(連結)

(百万円)

業種	H19/3 中間期	H20/3 中間期	増減率
銀行	695	1,043	+ 50.0 %
証券	740	714	3.6 %
保険	1,207	1,329	+ 10.1 %
金融小計	2,643	3,086	+ 16.8 %
公共	389	304	21.8 %
流通	534	275	48.4 %
クレジット	398	254	36.2 %
その他	247	376	+ 51.9 %
非金融小計	1,571	1,211	22.9 %
合計	4,214	4,298	+ 2.0 %

## ■構成比の比較



# 業種別トピックス(金融)

(百万円)

業種	銀行	証券	保険																														
売上推移(半期ベース)	<table border="1"> <tr> <td></td> <td>H18/3 下</td> <td>H19/3 上</td> <td>H19/3 下</td> <td>H20/3 上</td> </tr> <tr> <td>銀行</td> <td>778</td> <td>695</td> <td>785</td> <td>1,043</td> </tr> </table>		H18/3 下	H19/3 上	H19/3 下	H20/3 上	銀行	778	695	785	1,043	<table border="1"> <tr> <td></td> <td>H18/3 下</td> <td>H19/3 上</td> <td>H19/3 下</td> <td>H20/3 上</td> </tr> <tr> <td>証券</td> <td>590</td> <td>740</td> <td>896</td> <td>714</td> </tr> </table>		H18/3 下	H19/3 上	H19/3 下	H20/3 上	証券	590	740	896	714	<table border="1"> <tr> <td></td> <td>H18/3 下</td> <td>H19/3 上</td> <td>H19/3 下</td> <td>H20/3 上</td> </tr> <tr> <td>保険</td> <td>1,152</td> <td>1,207</td> <td>1,324</td> <td>1,329</td> </tr> </table>		H18/3 下	H19/3 上	H19/3 下	H20/3 上	保険	1,152	1,207	1,324	1,329
	H18/3 下	H19/3 上	H19/3 下	H20/3 上																													
銀行	778	695	785	1,043																													
	H18/3 下	H19/3 上	H19/3 下	H20/3 上																													
証券	590	740	896	714																													
	H18/3 下	H19/3 上	H19/3 下	H20/3 上																													
保険	1,152	1,207	1,324	1,329																													
状況	<ul style="list-style-type: none"> <li>◆市場系及び情報系の業務に加え、融資系業務にも参画、業務領域を拡大。</li> <li>◆信託銀行の証券代行システム案件の拡大。</li> <li>◆半期ベース売上10億円超。</li> <li>◆前中間期比50%増。</li> </ul>	<ul style="list-style-type: none"> <li>◆前期Sier経由で拡大した大手証券向け案件が当上期では、投資案件の見直しの影響で縮小。</li> <li>◆EUの証券情報配信企業及び大手証券向けは堅調。</li> <li>◆前中間期比3.6%減。</li> </ul>	<ul style="list-style-type: none"> <li>◆Sier経由案件の継続受注をベースに、堅実に拡大。</li> <li>◆開発実績を活かし、EUを獲得。</li> <li>◆前中間期比10.1%増。</li> </ul>																														



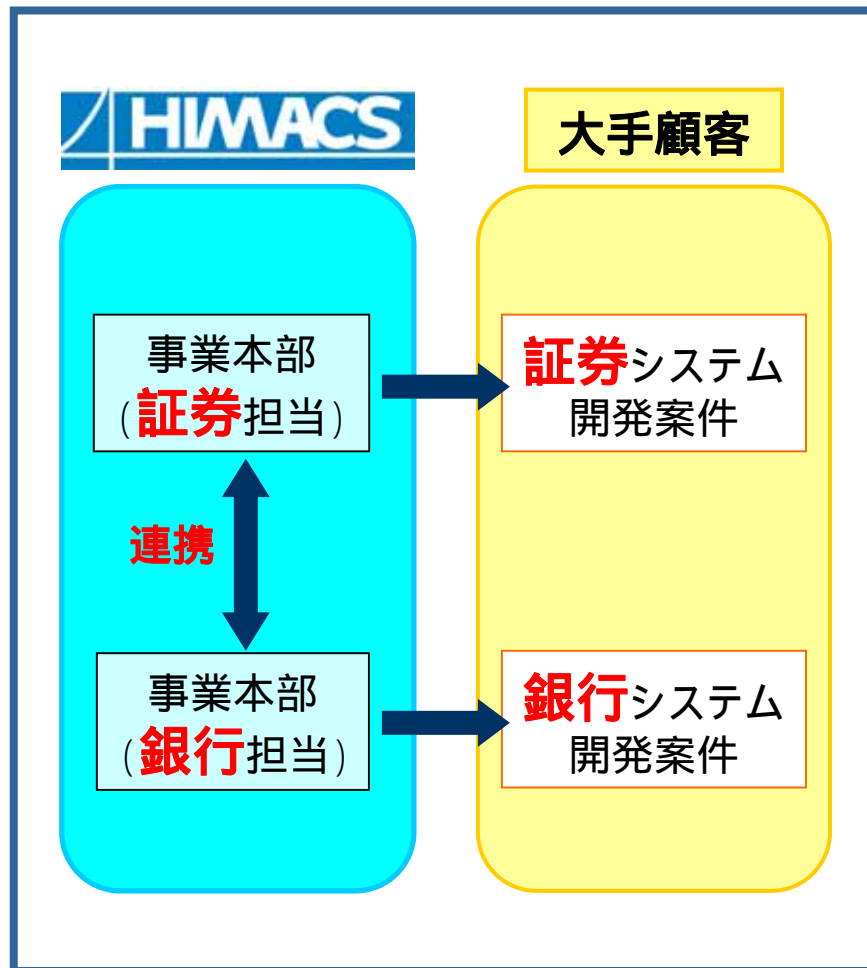
# 業種別トピックス(非金融)

## 2.トピックス

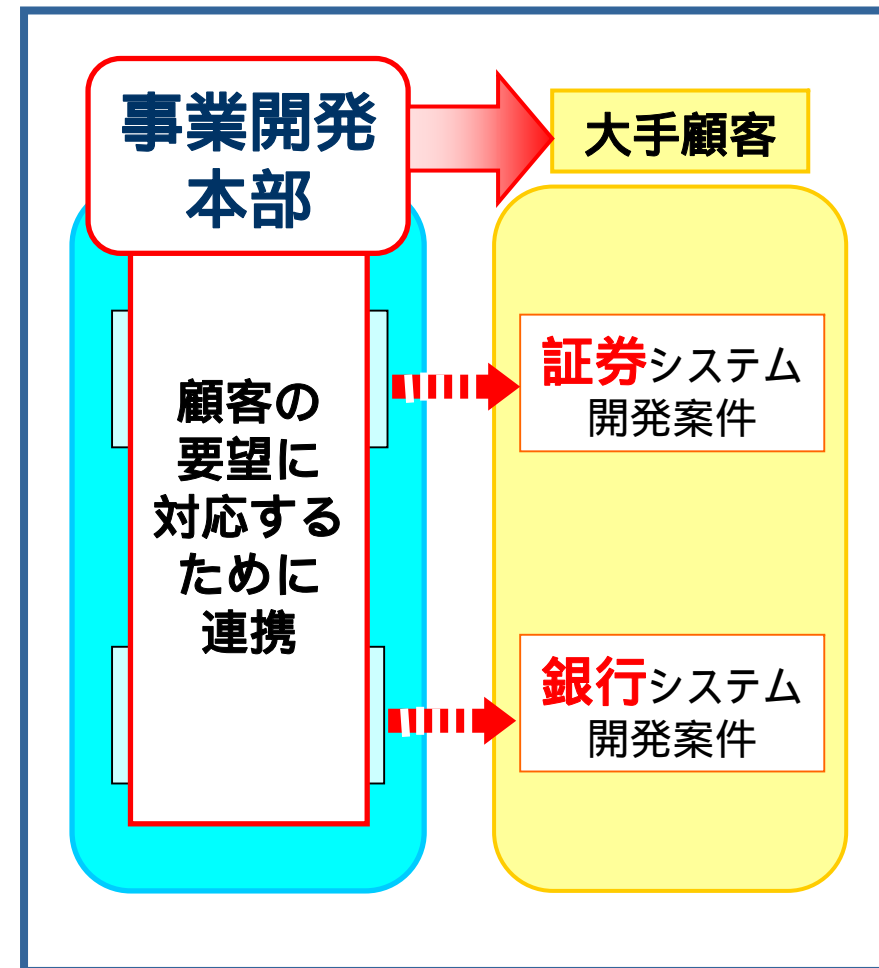
(百万円)

業種	公共	流通	クレジット	その他																				
売上推移(半期ベース)	<table border="1"> <tr> <td>公共</td> <td>391</td> <td>389</td> <td>371</td> <td>304</td> </tr> </table>	公共	391	389	371	304	<table border="1"> <tr> <td>流通</td> <td>464</td> <td>534</td> <td>334</td> <td>275</td> </tr> </table>	流通	464	534	334	275	<table border="1"> <tr> <td>クレジット</td> <td>501</td> <td>398</td> <td>351</td> <td>254</td> </tr> </table>	クレジット	501	398	351	254	<table border="1"> <tr> <td>その他</td> <td>229</td> <td>247</td> <td>277</td> <td>376</td> </tr> </table>	その他	229	247	277	376
公共	391	389	371	304																				
流通	464	534	334	275																				
クレジット	501	398	351	254																				
その他	229	247	277	376																				
状況	<ul style="list-style-type: none"> <li>◆航空系の主要EUは、拡大。</li> <li>◆収益性と今後の拡大を見極め受注。</li> <li>◆前中間期比21.8%減。</li> </ul>	<ul style="list-style-type: none"> <li>◆Sier経由の大手スーパーグループ案件は継続受注。</li> <li>◆EUの開発がピークアウト。</li> <li>◆前中間期比48.4%減。</li> </ul>	<ul style="list-style-type: none"> <li>◆長期大型案件のピークアウト。</li> <li>◆新規顧客及び案件の獲得に注力。</li> <li>◆前中間期比36.2%減。</li> </ul>	<ul style="list-style-type: none"> <li>◆事業基盤を活かし新規案件に参入。</li> <li>◆前中間期比51.9%増。</li> </ul>																				

## ■前期の体制



## ■当期の体制



【Sier:前中間期比 + 13%、構成比率77%】

- ◆ 主力の金融業界向けは、17%増加
  - ・保険向け及び信託銀行向け案件で取引拡大
  - ・都銀向け案件の継続受注
- ◆ 非金融向けは、1%増加
  - ・「その他」業種案件への参入

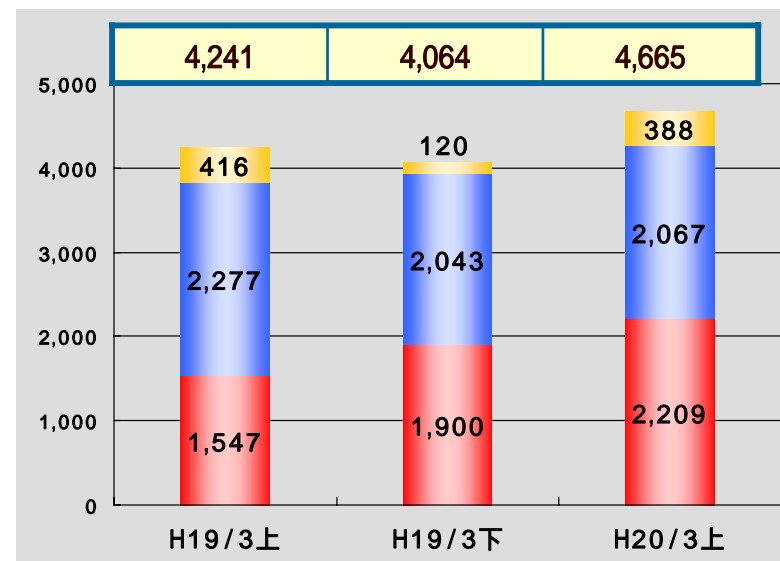
【エンド・ユーザー:前中間期比 23%、構成比率23%】

- ◆ 金融業界向けは、17%増加
  - ・証券向けの取引拡大
  - ・保険で新規顧客取引拡大
- ◆ 非金融向けは、46%減少
  - ・流通向け案件のピークアウト

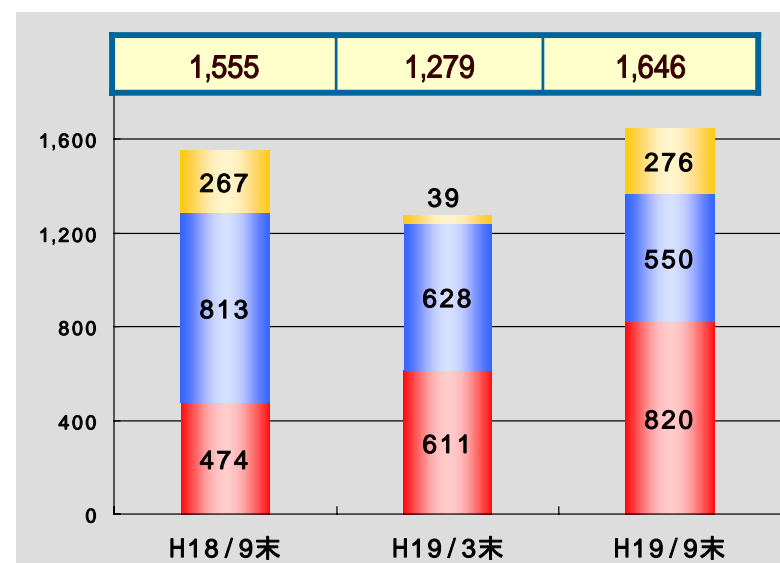
# 受注の状況

(百万円)

受注高	H19/3 中間期	H20/3 中間期	増減率
システム インテグレーション	416	388	6.7 %
システム メンテナンス	2,277	2,067	9.2 %
プロフェッショナル	1,547	2,209	+ 42.8 %
合計	4,241	4,665	+ 10.0 %



受注残高	H18/9 末	H19/9 末	増減率
システム インテグレーション	267	276	+ 3.4 %
システム メンテナンス	813	550	32.3 %
プロフェッショナル	474	820	+ 72.7 %
合計	1,555	1,646	+ 5.9 %



# 3. 通期業績予想

---

# 平成20年3月期業績予想(連結)

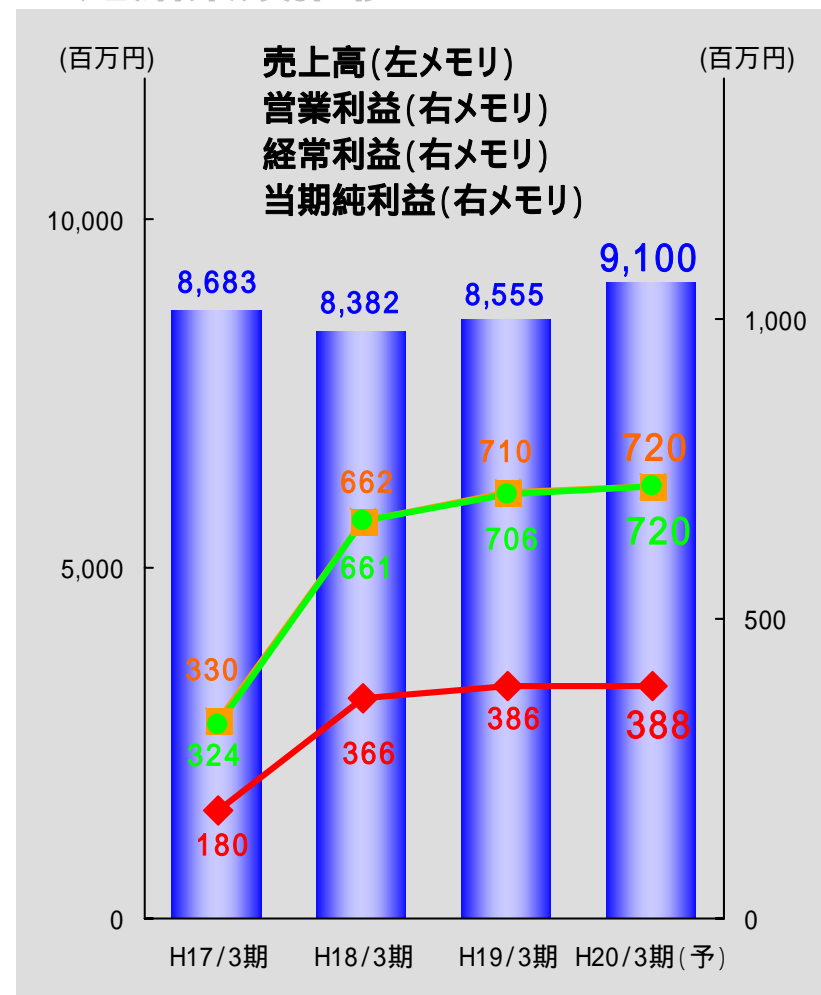
## 3. 通期業績予想

(百万円)

	H19/3期 実績	H20/3期 予想	増減率
売上高	8,555	9,100	+ 6.4 %
営業利益 (利益率)	706 (8.3 %)	720 (7.9%)	+ 1.9 %
経常利益 (利益率)	710 (8.3 %)	720 (7.9%)	+ 1.4 %
当期純利益 (利益率)	386 (4.5 %)	388 (4.3%)	+ 0.3 %
EPS	64.18	65.30	-
配当	通期30円 中間20円	通期20円 中間10円	-

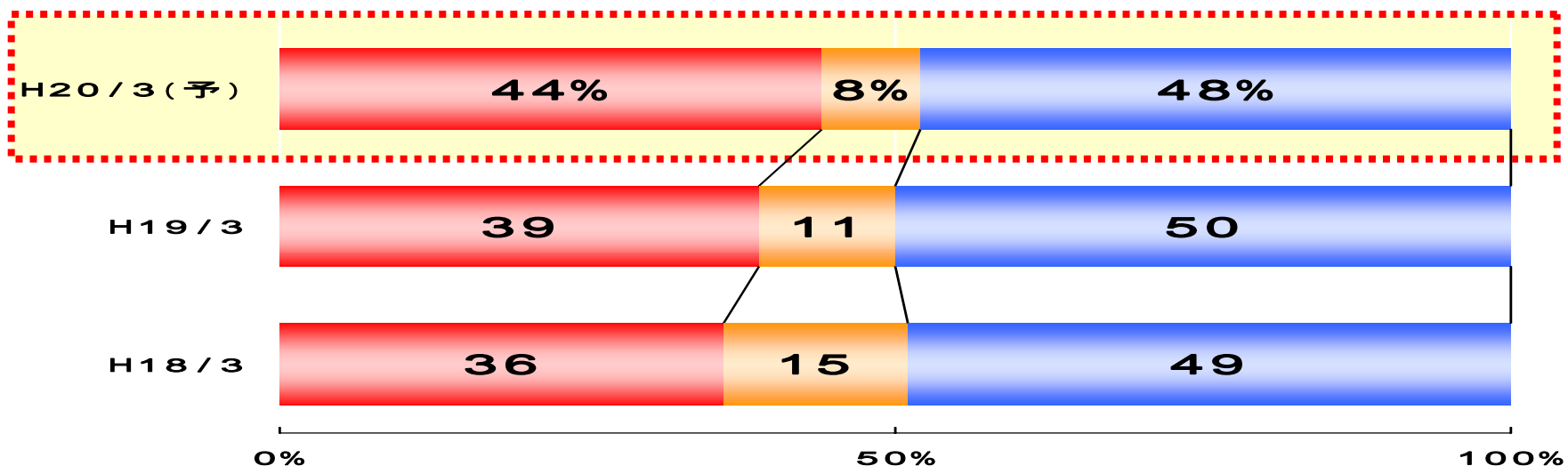
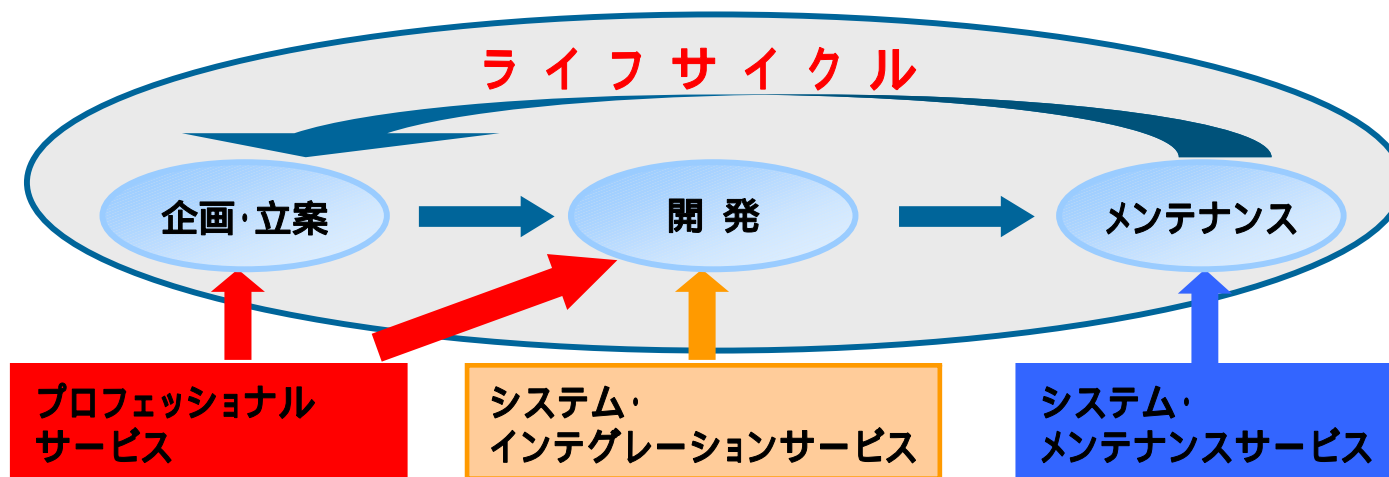
H19/3月期実績の中間配当には  
創立30周年記念配当10円含む

### ■ 連結業績推移



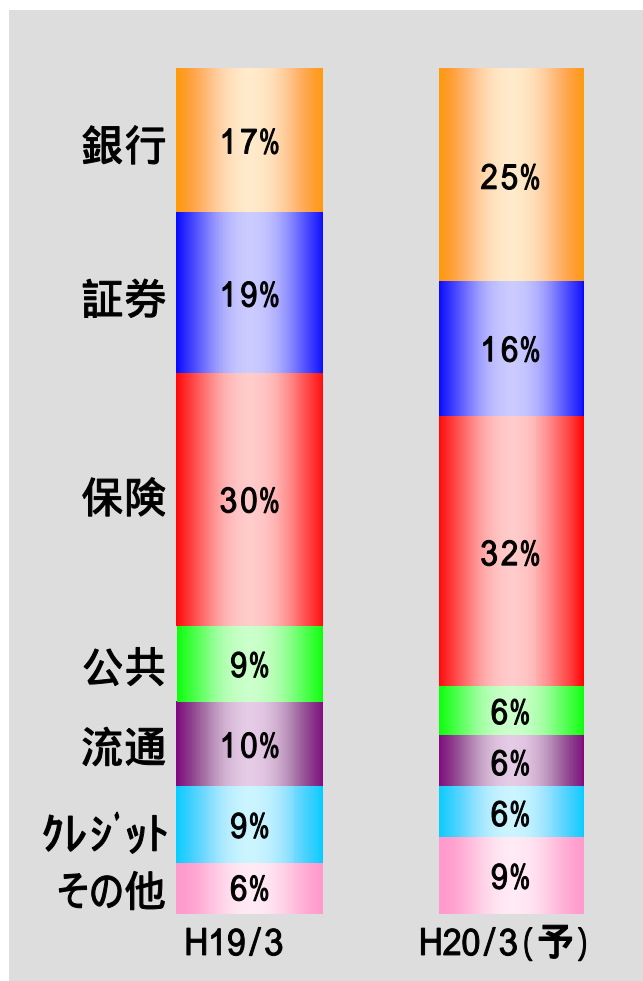
# 事業分野別売上高構成比

3. 通期業績予想



# 各業種の動向

## ■ 構成比の比較



〔金融向け〕 66% 73%に比率上昇

**銀行**: 信託銀行向けの「株券電子化」案件が拡大

**証券**: 投資案件の見直しあり、縮小

既存案件の拡大と新規顧客開拓に注力

**保険**: 生保 / 個人保険、

損保 / 新契約及び販売業務を軸に

既存顧客及び新規顧客からの受注拡大

〔非金融向け〕 34% 27%に比率低下

**公共**: 航空系のエンドユーザー等が中心

**流通**: Sier経由の大手スーパーグループ

及び生協関連EU等が中心

**クレジット**: 既存EU及び新規顧客との取引拡大

**その他**: 強みを活かせる案件に参画



## 4. 優先課題への取組み

---

### 上期実施事項

#### ◆受注の拡大

- 「事業開発本部」を設置し、主要大手顧客への対応強化
- 新規ビジネス「Fission Orchestra」の開発(2007年9月21日公表)



・2007年 9月21日 日本経済新聞 神奈川・首都圏経済面  
・2007年10月 4日 日経産業新聞 2面 に記事掲載

#### ◆プロジェクト管理の強化

- 各事業本部に品質管理委員を配置し、プロジェクト管理室とともにQC(品質管理)活動展開
- プロジェクト管理室の人員強化

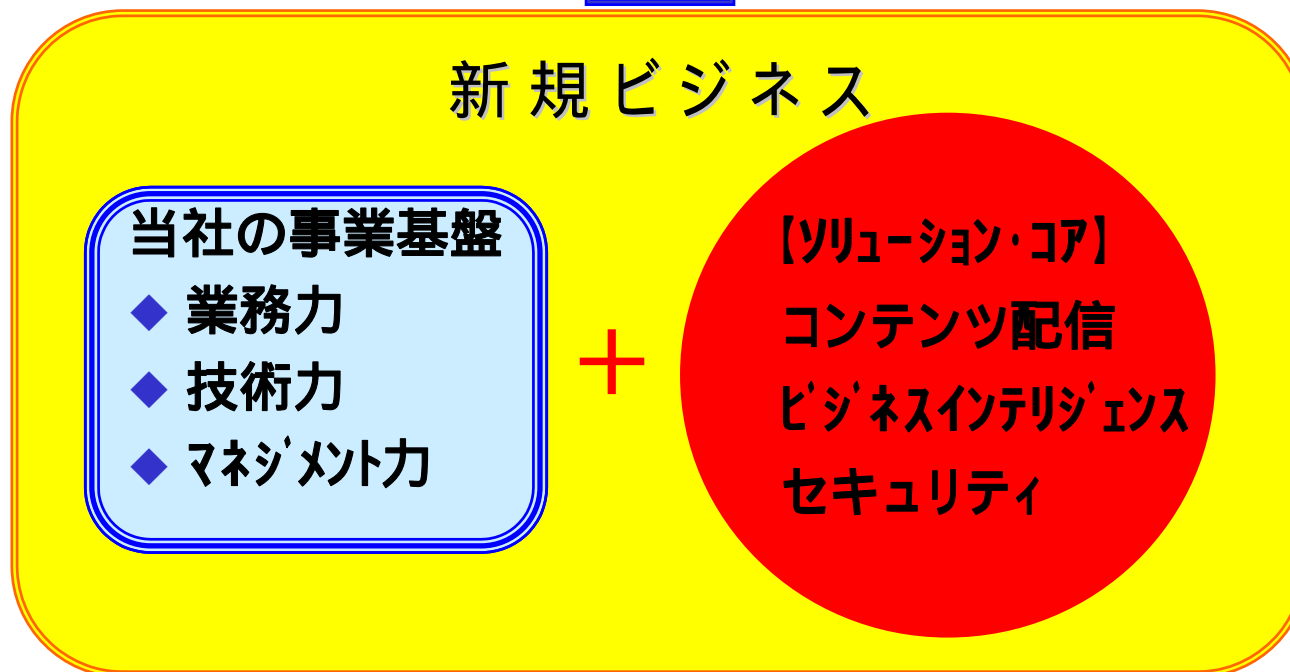
#### ◆人材の育成

- 開発センターの活用
- 上級SE育成プログラムの遂行
- 階層別教育の充実

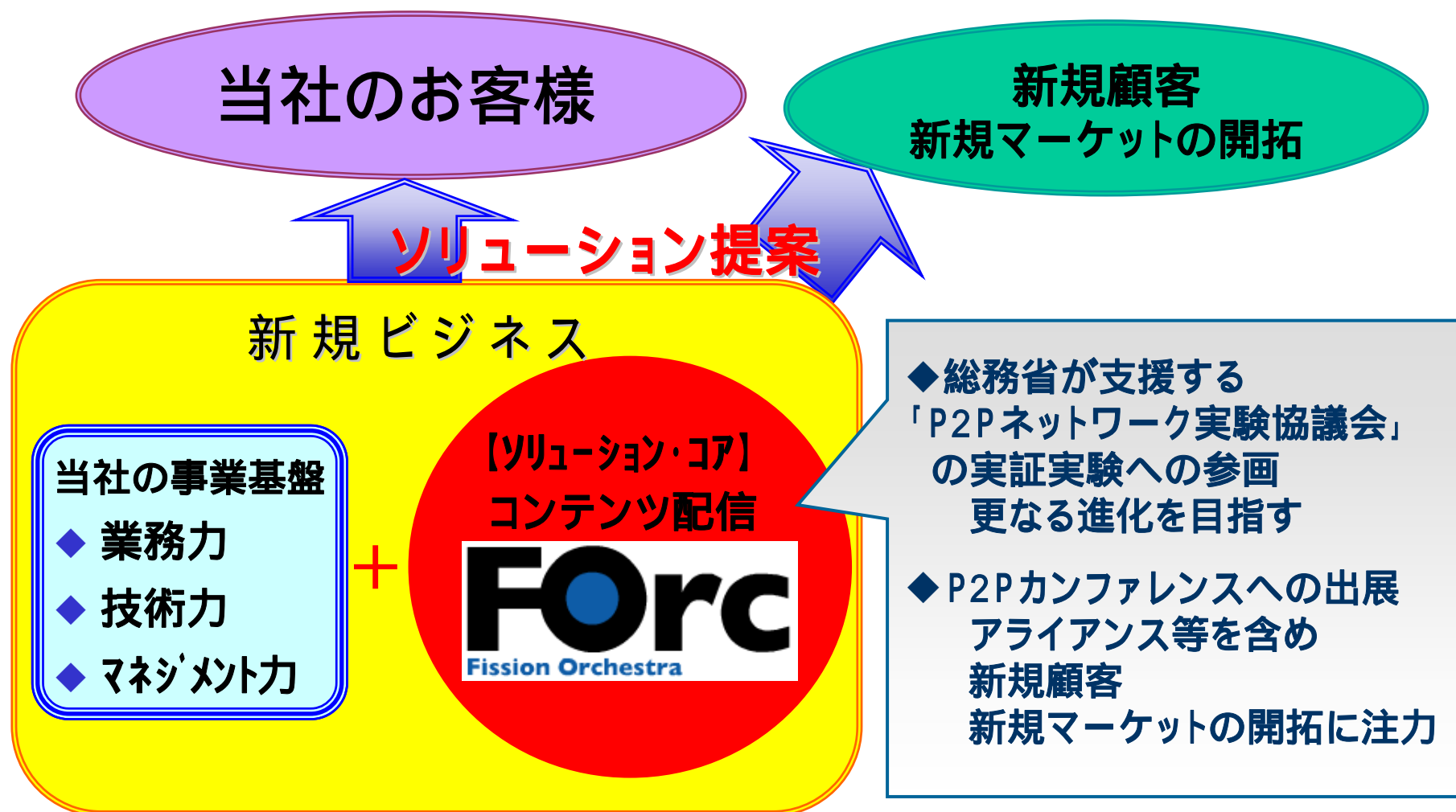
## 営業力を強化し受注の拡大を図る

- ◆ 事業本部 + 事業開発本部  
の連携による受注の拡大
- ◆ 新規ビジネスモデルの構築  
『F-Orc』を中心に新規顧客及び  
マーケットの開拓を図る

## 営業力を強化し受注の拡大を図る



## 営業力を強化し受注の拡大を図る



### 人材の確保と育成の強化

- ◆ 新卒・キャリア採用は全社を挙げて推進
- ◆ 雇用形態の多様化
- ◆ 国内及びオフショアのビジネスパートナーと連携

## プロジェクト管理の徹底

- ◆ 各事業本部によるリスク管理の徹底とプロジェクト管理室による組織的なリスクチェック
- ◆ プロジェクト管理室が提案段階から関与

**本資料には、株式会社ハイマックスの将来の業績見通しが記載されております。**

**こうした記述は将来の業績を保証するものではなく、経営環境をはじめ、さまざまな外部的要因の影響等により変化し得ることをご承知おき下さい。**



---

# 平成20年3月期 中間決算説明会

---

平成19年11月5日

株式会社 **ハイマックス**

証券コード：4299 東証2部

<http://www.himacs.jp/>