
平成20年3月期 決算説明会

平成20年5月15日

株式会社 **ハイマックス**

証券コード：4299 東証2部

<http://www.himacs.jp/>

1. 決算概要
2. トピックス
3. 次期業績予想
4. 優先課題への取組み

1. 決算概要

損益計算書(連結)

1. 決算概要

(百万円)

	H19/3期		H20/3期		比較増減		予想値	
	(構成比率)		(構成比率)		(額)	(率)	(H19.11.5発表)	(達成率)
売上高	8,555	100.0%	9,108	100.0%	+ 552	+ 6.5%	9,100	+ 0.1%
金融向け	5,649	66.0%	6,608	72.6%	+ 958	+ 17.0%	-	-
非金融向け	2,905	34.0%	2,499	27.4%	406	14.0%	-	-
売上原価	6,591	77.0%	7,144	78.4%	+ 552	+ 8.4%	-	-
売上総利益	1,963	23.0%	1,963	21.6%	0.2	0.0%	-	-
販管費	1,257	14.7%	1,233	13.6%	23	1.9%	-	-
営業利益	706	8.3%	729	8.0%	+ 23	+ 3.3%	720	+ 1.4%
経常利益	710	8.3%	738	8.1%	+ 28	+ 4.1%	720	+ 2.6%
当期純利益	386	4.5%	402	4.4%	+ 16	+ 4.2%	388	+ 3.9%

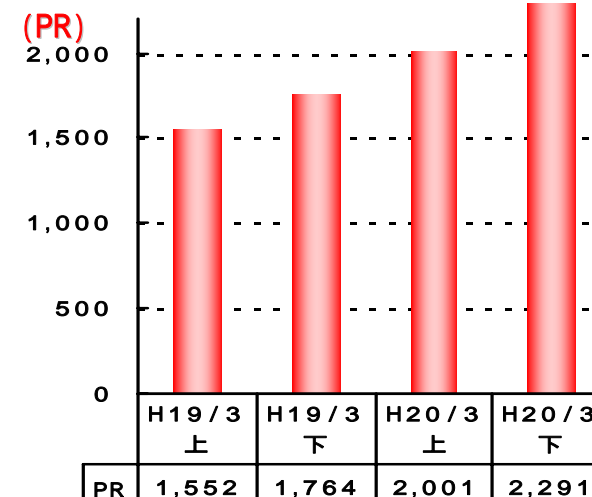
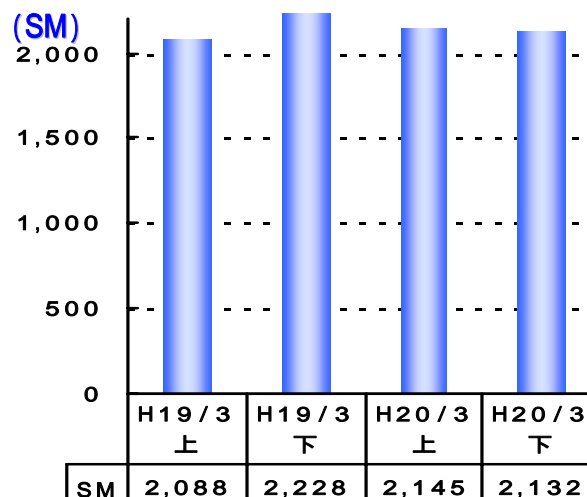
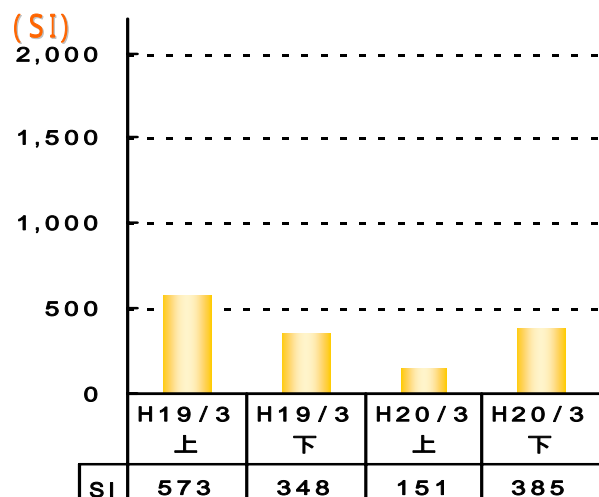
2. トピックス

事業分野別売上高(連結)

2.トピックス

(百万円)

事業分野	H19/3期	H20/3期	増減率		備考
	(構成比)	(構成比)			
(SI) システム インテグレーション	922 (11%)	537 (6%)	384	41.7%	流通及びクレジット業界の エンド・ユーザー向けの大型案件が収束
(SM) システム メンテナンス	4,317 (50%)	4,278 (47%)	38	0.9%	保険向け案件などで継続受注獲得
(PR) プロフェッショナル	3,316 (39%)	4,292 (47%)	+ 975	+ 29.4 %	銀行向け案件拡大 主要顧客における その他業種の案件立ち上がり
合計	8,555 (100%)	9,108 (100%)	+ 552	+ 6.5 %	

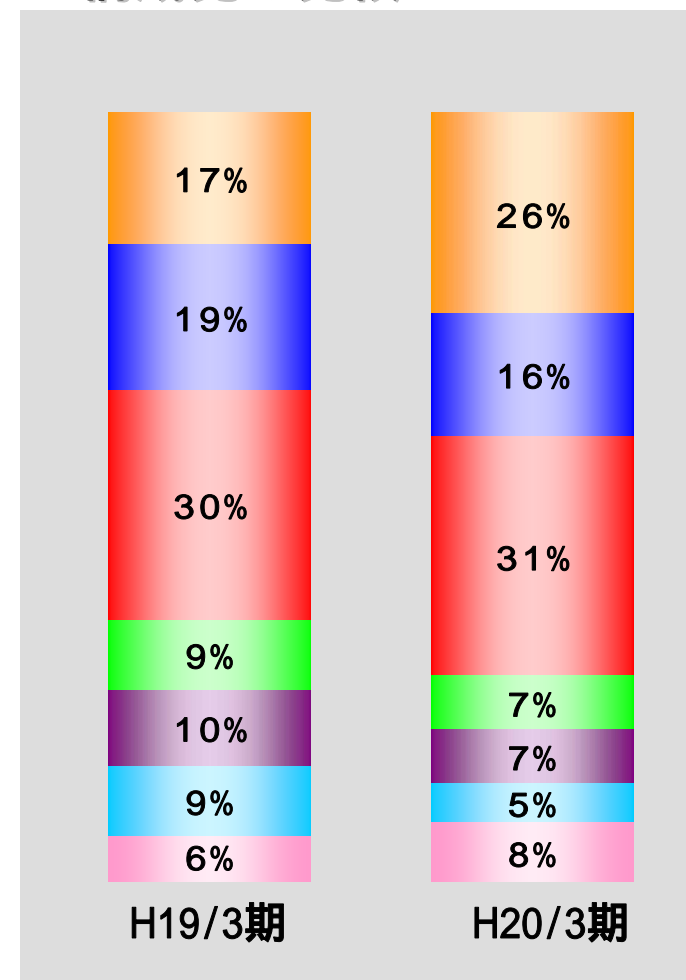


業種別売上高(連結)

(百万円)

業種	H19/3期	H20/3期	増減率
銀行	1,481	2,361	+ 59.4 %
証券	1,636	1,474	10.0 %
保険	2,531	2,772	+ 9.5 %
金融小計	5,649	6,608	+ 17.0 %
公共	760	674	11.3 %
流通	869	592	31.8 %
クレジット	749	466	37.7 %
その他	525	765	+ 45.7 %
非金融小計	2,905	2,499	14.0 %
合計	8,555	9,108	+ 6.5 %

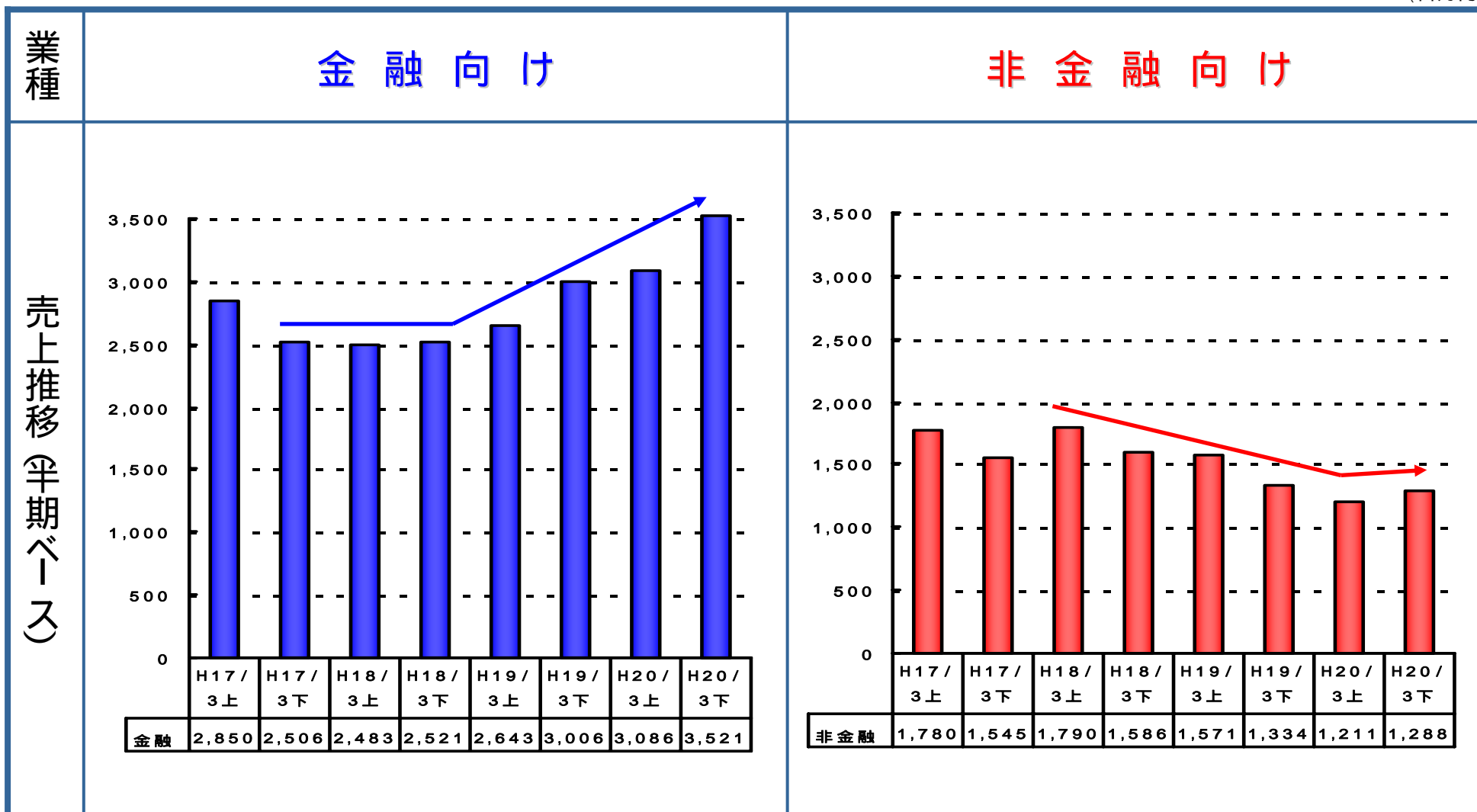
■構成比の比較



業種別トピックス(金融 / 非金融)

2.トピックス

(百万円)



業種別トピックス(金融)

(百万円)

業種	銀行	証券	保険																														
売上推移(半期ベース)	<table border="1"> <tr> <td></td> <td>H19/3 上</td> <td>H19/3 下</td> <td>H20/3 上</td> <td>H20/3 下</td> </tr> <tr> <td>銀行</td> <td>695</td> <td>785</td> <td>1,043</td> <td>1,317</td> </tr> </table>		H19/3 上	H19/3 下	H20/3 上	H20/3 下	銀行	695	785	1,043	1,317	<table border="1"> <tr> <td></td> <td>H19/3 上</td> <td>H19/3 下</td> <td>H20/3 上</td> <td>H20/3 下</td> </tr> <tr> <td>証券</td> <td>740</td> <td>896</td> <td>714</td> <td>759</td> </tr> </table>		H19/3 上	H19/3 下	H20/3 上	H20/3 下	証券	740	896	714	759	<table border="1"> <tr> <td></td> <td>H19/3 上</td> <td>H19/3 下</td> <td>H20/3 上</td> <td>H20/3 下</td> </tr> <tr> <td>保険</td> <td>1,207</td> <td>1,324</td> <td>1,329</td> <td>1,443</td> </tr> </table>		H19/3 上	H19/3 下	H20/3 上	H20/3 下	保険	1,207	1,324	1,329	1,443
	H19/3 上	H19/3 下	H20/3 上	H20/3 下																													
銀行	695	785	1,043	1,317																													
	H19/3 上	H19/3 下	H20/3 上	H20/3 下																													
証券	740	896	714	759																													
	H19/3 上	H19/3 下	H20/3 上	H20/3 下																													
保険	1,207	1,324	1,329	1,443																													
状況	<ul style="list-style-type: none"> ◆銀行業務の広範囲な業務で実績を積上げている。 (市場関係、情報系、融資系、貸出業務) ◆信託銀行の証券代行システム案件の拡大。 ◆前期比59.4%増。 	<ul style="list-style-type: none"> ◆一部の投資案件の見直しの影響で縮小。 ◆EUの証券情報配信企業及び大手証券向けは堅調。 ◆前期比10%減。 	<ul style="list-style-type: none"> ◆Sier経由案件の継続受注をベースに、着実に拡大。 ◆開発実績を活かし、EUを獲得。 ◆前期比9.5%増。 																														

業種別トピックス(非金融)

(百万円)

業種	公共	流通	クレジット	その他																																								
売上推移(半期ベース)	<table border="1"> <tr> <td>公共</td> <td>H19/3 上</td> <td>H19/3 下</td> <td>H20/3 上</td> <td>H20/3 下</td> </tr> <tr> <td></td> <td>389</td> <td>371</td> <td>304</td> <td>369</td> </tr> </table>	公共	H19/3 上	H19/3 下	H20/3 上	H20/3 下		389	371	304	369	<table border="1"> <tr> <td>流通</td> <td>H19/3 上</td> <td>H19/3 下</td> <td>H20/3 上</td> <td>H20/3 下</td> </tr> <tr> <td></td> <td>534</td> <td>334</td> <td>275</td> <td>317</td> </tr> </table>	流通	H19/3 上	H19/3 下	H20/3 上	H20/3 下		534	334	275	317	<table border="1"> <tr> <td>クレジット</td> <td>H19/3 上</td> <td>H19/3 下</td> <td>H20/3 上</td> <td>H20/3 下</td> </tr> <tr> <td></td> <td>398</td> <td>351</td> <td>254</td> <td>212</td> </tr> </table>	クレジット	H19/3 上	H19/3 下	H20/3 上	H20/3 下		398	351	254	212	<table border="1"> <tr> <td>その他</td> <td>H19/3 上</td> <td>H19/3 下</td> <td>H20/3 上</td> <td>H20/3 下</td> </tr> <tr> <td></td> <td>247</td> <td>277</td> <td>376</td> <td>389</td> </tr> </table>	その他	H19/3 上	H19/3 下	H20/3 上	H20/3 下		247	277	376	389
公共	H19/3 上	H19/3 下	H20/3 上	H20/3 下																																								
	389	371	304	369																																								
流通	H19/3 上	H19/3 下	H20/3 上	H20/3 下																																								
	534	334	275	317																																								
クレジット	H19/3 上	H19/3 下	H20/3 上	H20/3 下																																								
	398	351	254	212																																								
その他	H19/3 上	H19/3 下	H20/3 上	H20/3 下																																								
	247	277	376	389																																								
状況	<ul style="list-style-type: none"> ◆国内の航空会社との取引が中心。 ◆収益性と今後の拡大を見極め受注。 ◆前期比11.3%減。 	<ul style="list-style-type: none"> ◆Sier経由の大手スーパーグループ及び小売業のインド・ユーザーが中心。 ◆インド・ユーザーの開発案件が端境期。 ◆前期比31.8%減。 	<ul style="list-style-type: none"> ◆主要顧客のインド・ユーザーの長期大型案件がピークアウト。 ◆新規顧客及び案件の獲得に注力。 ◆前期比37.7%減。 	<ul style="list-style-type: none"> ◆大手Sierとの取引領域の拡大を模索。 ◆当社の業務力・技術力が活かせる案件への参入。 ◆前期比45.7%増。 																																								

【Sier:前期比+10%、構成比率75%】

- ◆ 主力の金融業界向けは、17%増加
 - ・保険向け及び信託銀行向け案件で取引拡大
 - ・都銀向け案件の継続受注
- ◆ 非金融向けは、9%減少
 - ・公共・流通・クレジット業界向け全般で減少
 - 「その他」業種案件へ参入し取引領域拡大を図る

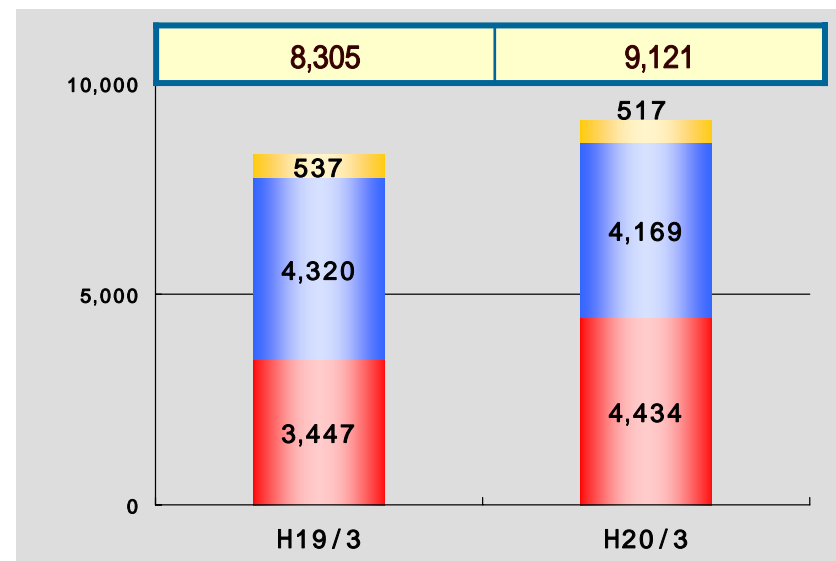
【エンド・ユーザー:前期比 4%、構成比率25%】

- ◆ 金融業界向けは、18%増加
 - ・証券向けの取引拡大
 - ・保険で新規顧客取引拡大
- ◆ 非金融向けは、20%減少
 - ・流通及びクレジット向け案件のピークアウト

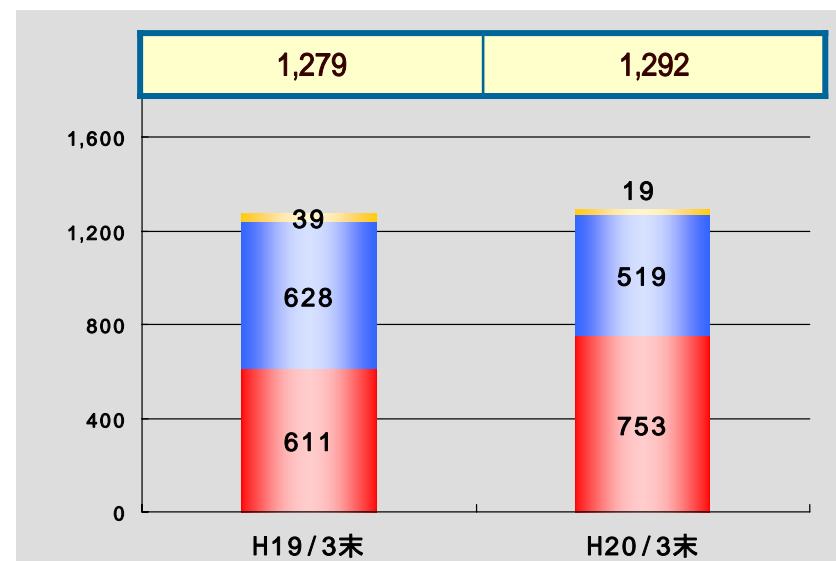
受注の状況

(百万円)

受注高	H19/3 期	H20/3 期	増減率
システム インテグレーション	537	517	3.8 %
システム メンテナンス	4,320	4,169	3.5 %
プロフェッショナル	3,447	4,434	+ 28.6 %
合計	8,305	9,121	+ 9.8 %



受注残高	H19/3 末	H20/3 末	増減率
システム インテグレーション	39	19	50.5 %
システム メンテナンス	628	519	17.3 %
プロフェッショナル	611	753	+ 23.3 %
合計	1,279	1,292	+ 1.0 %



3. 次期業績予想

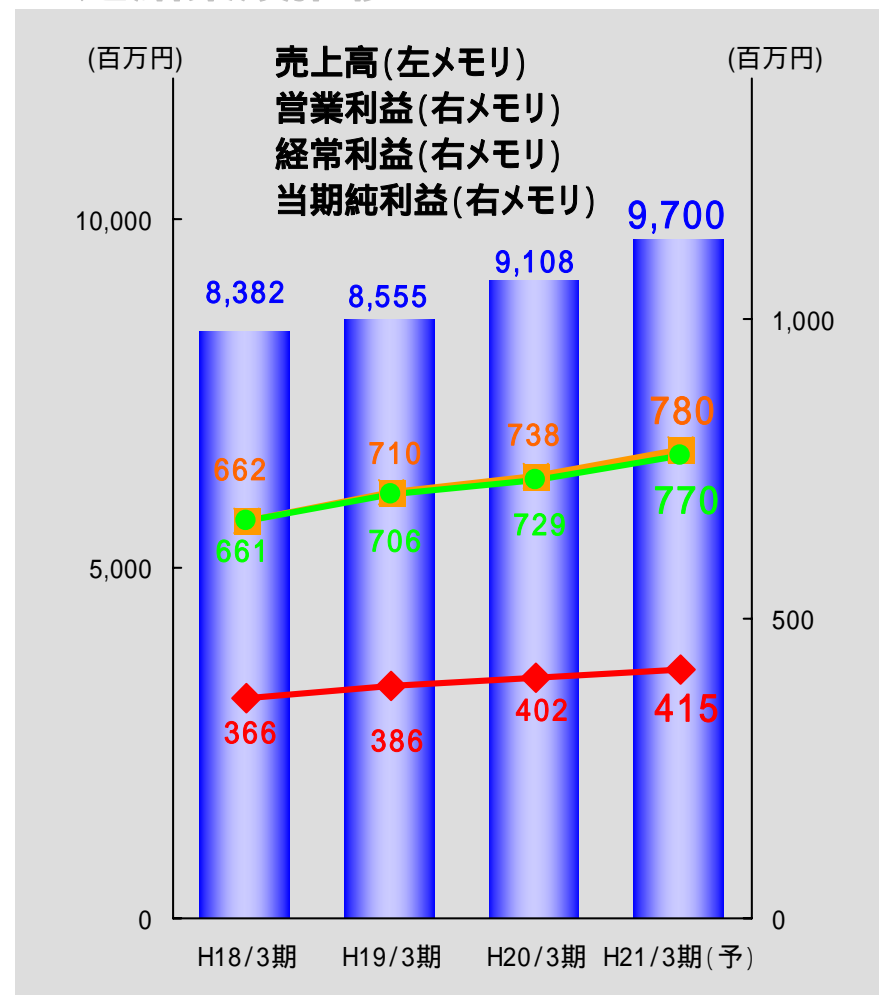
平成21年3月期業績予想(連結)

3. 次期業績予想

(百万円)

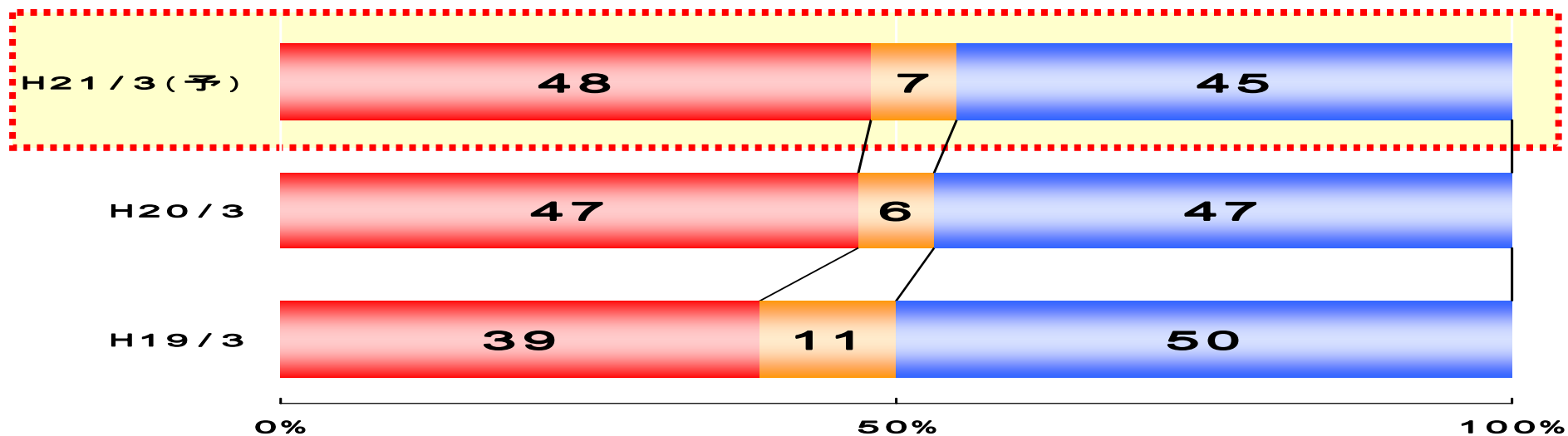
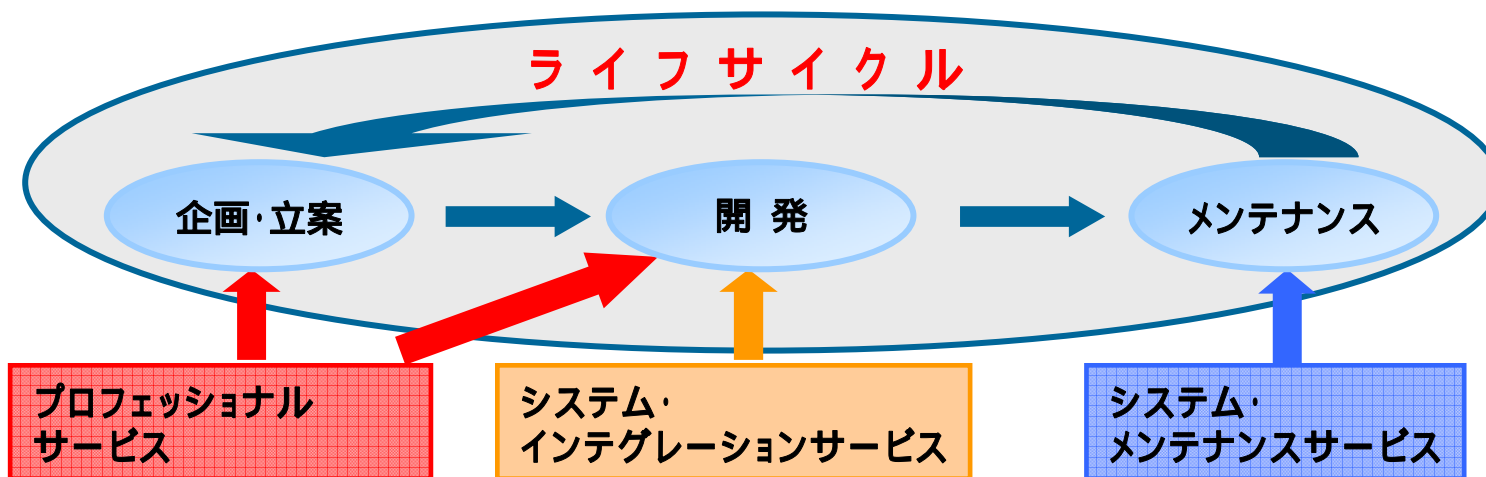
	H20/3期 実績	H21/3期 予想	増減率
売上高	9,108	9,700	+ 6.5 %
営業利益 (利益率)	729 (8.0%)	770 (7.9%)	+ 5.5 %
経常利益 (利益率)	738 (8.1%)	780 (8.0%)	+ 5.6 %
当期純利益 (利益率)	402 (4.4%)	415 (4.3%)	+ 3.0 %
EPS	67.90	70.24	-
配当	通期20円 中間10円	通期25円 中間12.5円	-

■連結業績推移



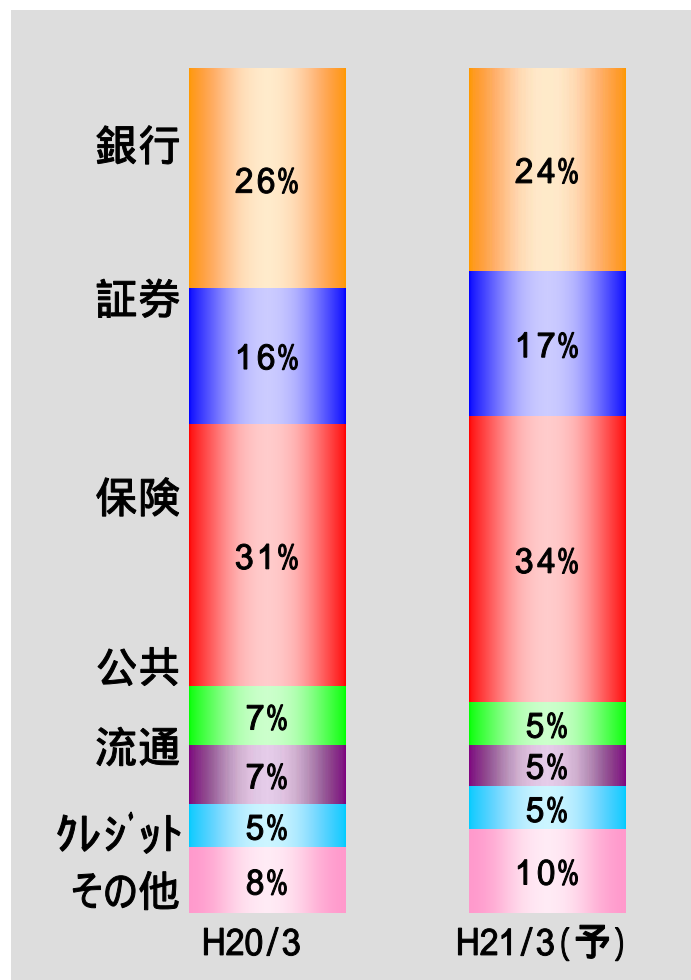
事業分野別売上高構成比

3. 次期業績予想



各業種の動向

■ 構成比の比較



〔金融向け〕 73% 75%に比率上昇

銀行: 都銀及び信託銀行関連は前年同規模

証券: 株式市場の環境に左右されるものの、
既存顧客との継続取引拡大に注力

保険: 需要は旺盛
既存顧客及び新規顧客からの受注拡大

〔非金融向け〕 27% 25%に比率低下

公共: 国内航空会社向けのエンドユーザー等が中心

流通: Sier経由の大手スーパーグループ
及び小売業のEU等が中心

クレジット: 既存EUとの取引拡大を計画

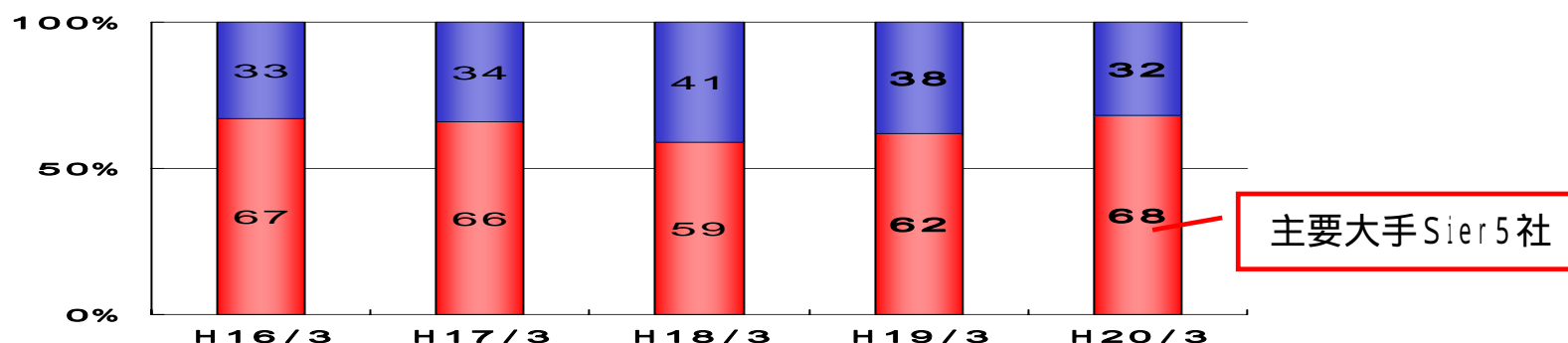
その他: Sierとの取引拡大の中で
強みを活かせる案件に参画

4 . 優先課題への取組み

平成20年3月期の実施事項

◆受注の拡大

- 「事業開発本部」を設置し、
主要大手Sierへの対応強化
売上に占める比率が62% 68%へ増加



- 新規ビジネス「Fission Orchestra」の開発(2007年9月21日公表)



- ・2007年 9月21日 日本経済新聞 神奈川・首都圏経済面
- ・2007年10月 4日 日経産業新聞 2面 に記事掲載
- ・2008年 2月19日 総務省が支援するP2Pネットワーク実験協議会
シンポジウムで講演

平成20年3月期の実施事項

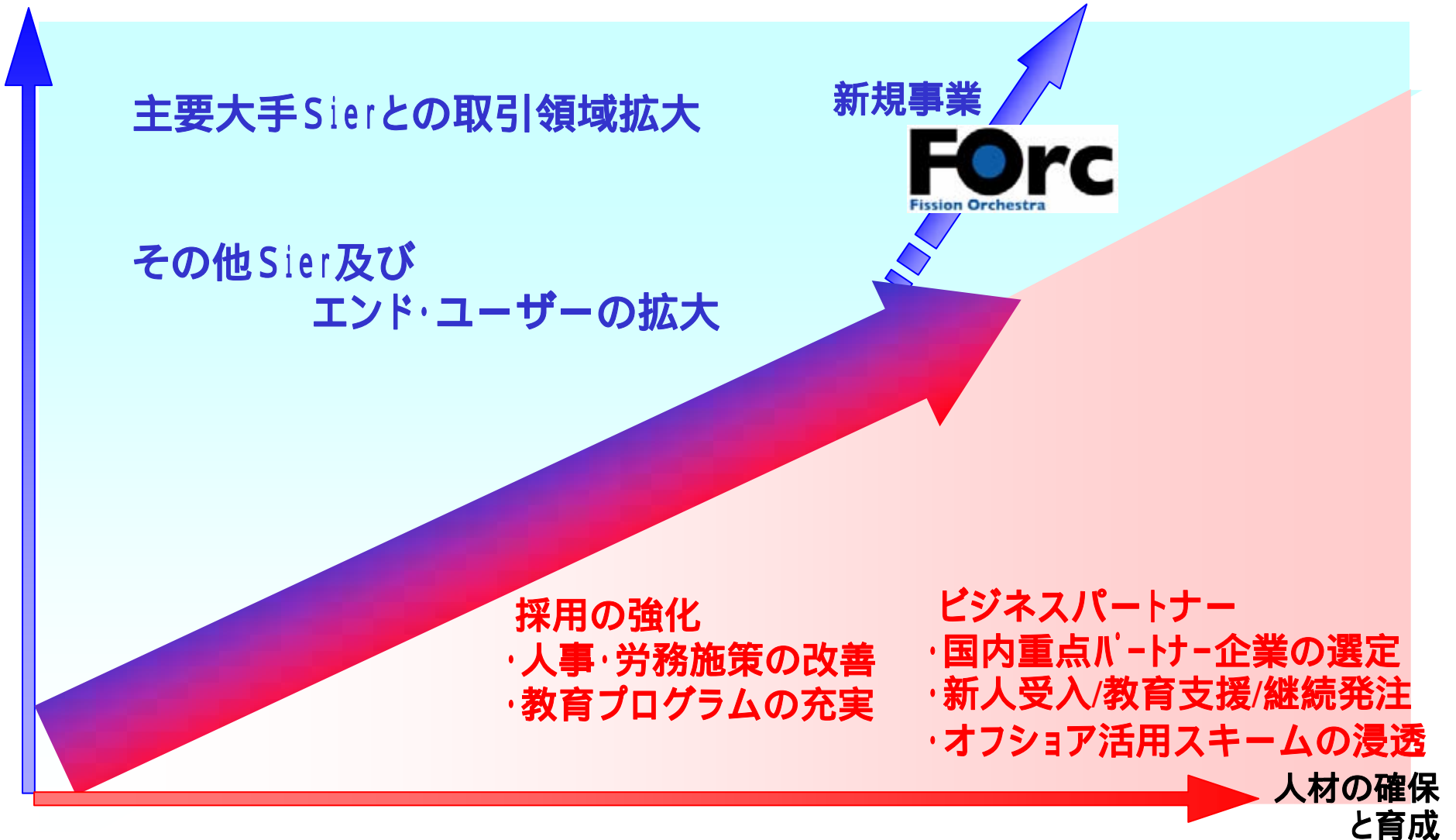
◆プロジェクト管理の強化

- 各事業本部に品質管理委員を配置し、プロジェクト管理室とともにQC(品質管理)活動展開
- プロジェクト管理室の人員強化

◆人材の確保と育成の強化

- 採用部門の人員の補強
- 採用・教育の拠点として「みなとみらい事業所」の新設
- 開発センターの活用
- 階層別教育の充実

受注の拡大



受注の拡大

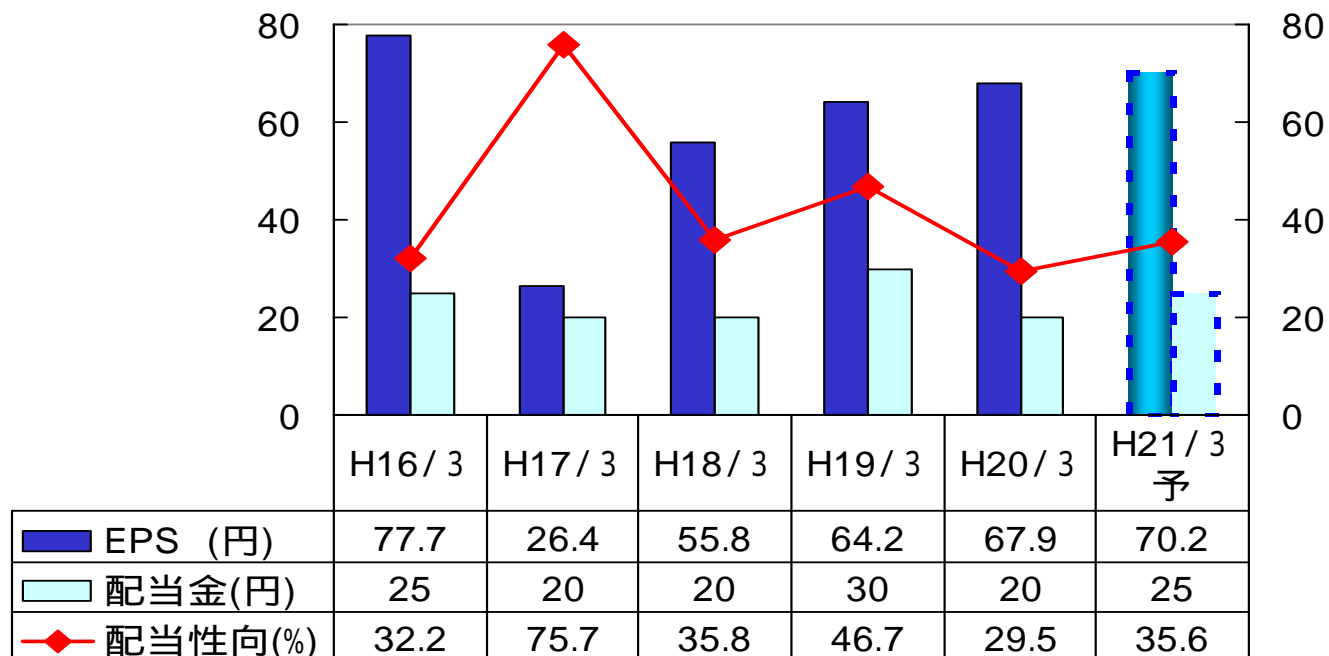


株主優待制度の廃止 (平成20年3月末が最終)

配当金による利益還元の充実

・年間25円をベース配当とする。

EPSと配当金及び配当性向の推移



配当金
H16/3は、2部上場の
記念配当5円含む
H19/3は、創立30周年の
記念配当10円含む

本資料には、株式会社ハイマックスの将来の業績見通しが記載されております。

こうした記述は将来の業績を保証するものではなく、経営環境をはじめ、さまざまな外部的要因の影響等により変化し得ることをご承知おき下さい。

平成20年3月期 決算説明会

平成20年5月15日

株式会社 **ハイマックス**

証券コード：4299 東証2部

<http://www.himacs.jp/>